


## LUZ LED DE EMERGENCIA PARA EXTERIOR 4W CON KIT PARA TECHO IP65

**24,18€ IVA incluido**

**Luz de emergencia de 4W** con **kit** para **techo**, es perfecta para cuando necesitamos disponer de un punto de luz que siga funcionando cuando se produce un corte de suministro eléctrico. Dispone de la **opción de luz permanente y no permanente** e incluye un diodo verde y rojo que informan sobre el estado de carga de la batería.



---

**SKU:** EUEM4727

**Category:** [Luces de emergencia LED](#)

### DATOS TÉCNICOS


<b>Peso</b>	0.449000
<b>Vatios</b>	4W
<b>Alimentación</b>	85V - 265V
<b>IRC</b>	75
<b>Eficacia luminosa</b>	101lm/w

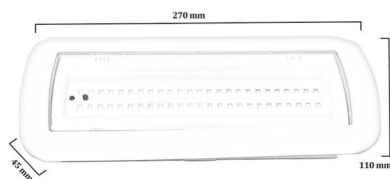
<b>Lúmenes</b>	415
<b>Ángulo de Apertura (º)</b>	120º
<b>Protección IP</b>	IP65
<b>Vida útil estimada (H)</b>	30000
<b>Tamaño</b>	29 x 12,5 x 9 cm
<b>Temperatura de color</b>	6000K
<b>Certificados</b>	CE - ROHS - TÜV
<b>Ciclos de Encendidos</b>	100000
<b>Tiempo de Arranque</b>	0,2s
<b>Protección IK</b>	10
<b>Garantía</b>	2 años
<b>Material</b>	Termoplástico ignífugo

## GALERÍA DE IMÁGENES



EN 55015:2013/A1:2015  
EN 61347:2009  
EN 61000-3-2:2014  
EN 61000-3-3:2013  
EN 60598-1:2015  
EN 60598-2-1:1989  
EN 60598-2-2:2012  
EN 60598-2-22:2014  
EN 62493:2015





Su consumo es muy reducido y **puedes colocarlo tanto en superficie como empotrarlo** gracias a su kit para colocarlo en falsos techos. De esta forma, te alumbrará de forma suficiente en caso de que tengas que salir de una sala o edificio cuando se produce un apagón y no dispongas, por ejemplo, de luz natural. Además, puede funcionar **hasta durante 3 horas** y su **instalación es muy sencilla y rápida**. Por otro lado, su **grado de protección IP65** hace que puedas colocarla tanto en exteriores como en interiores.

**TODAVÍA NO HAY VALORACIONES**